

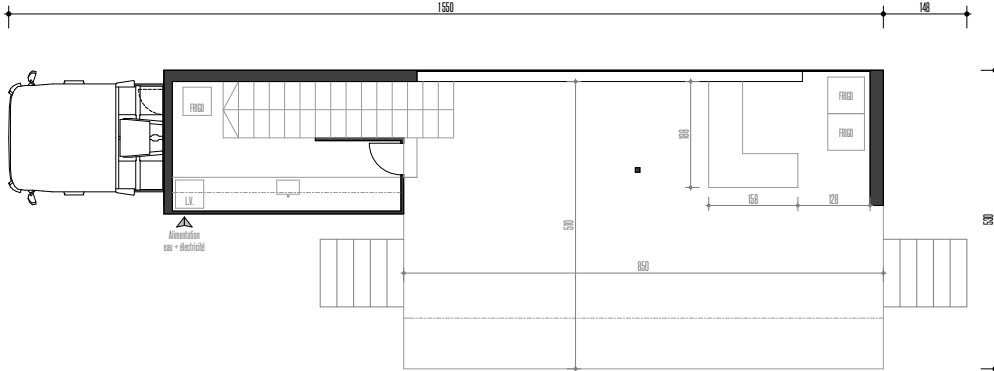
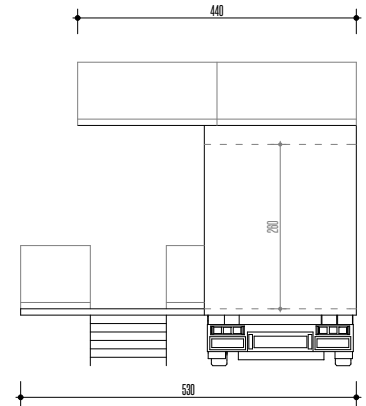

INFORMATIONS TECHNIQUES

Poids du véhicule 25 Tonnes

Alimentation électrique min 380V-16A / max 380-32A

Nbre de personne max. à l'étage 40 + mobilier

Cuisine équipée avec eau chaude - LV - Frigo



INFORMATIONS TECHNIQUES

Poids du véhicule 25 Tonnes

Alimentation électrique min 380V-16A / max 380-32A

Nbre de personne max. à l'étage 40 + mobilier

Cuisine équipée avec eau chaude - LV - Frigo

